

Hasselmusen



Foto: Naturama.dk

**Faglig læsning & faglig skrivning
om dyrene fra Naturama**

Rød tekst



Hasselmusen - den lille superklatrer!

Hasselmusen er en lille og sjælden gnaver, der findes i Europa. Den lever også i Danmark, men den findes kun få steder. Hasselmusen er kendt for sin evne til at klatre i træer og buske. Læs med her og bliv klogere på hasselmusen.

Videnskabelig klassifikation: Klasse: Mammalia (Pattedyr) Orden: Rodentia (Gnavere) Familie: Gliridae (syvsover)

Udseende og kendetegn

Hasselmusen er en lille, buttet gnaver med en længde på cirka 6-9 cm og en hale, der er næsten lige så lang som kroppen. Den vejer kun omkring 15-30 gram. Den har en gyldenbrun pels, store sorte øjne og en busket hale, som hjælper den med at holde balancen, når den klatrer i træer. De store øjne og den fine, tykke pels gør hasselmusen let genkendelig og godt tilpasset til et liv i træerne.



Levested og foretrukne habitat

Hasselmusen lever i skove, krat og levende hegn, hvor der er mange buske og småtræer. Den foretrækker især områder med hasselbuske, da hasselnødder er en vigtig fødekilde. I Danmark er hasselmusen meget sjælden og findes kun i få skovområder, hvor der er gode klatremuligheder og tæt bevoksning. I Europa er den mere udbredt, men den er stadig sjælden mange steder på grund af skovrydning og tab af levesteder.

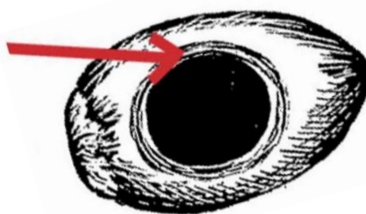


Fødekilder

Hasselmusen er planteæder og lever af nødder, bær og frugter. Den kan lejlighedsvis også spise insekter. Om efteråret spiser den meget for at tage på i vægt og opbygge fedtreserver, da den skal bruge disse reserver til at overleve vinteren. Hasselnødder er en af dens yndlingsfødevarer, og den er kendt for at gnave et rundt hul i nødden, så den kan spise indholdet.



Hassel



Når føden er rigelig, samler hasselmusen også et lager af mad, som den kan spise, når den vågner op fra dvalen.

Foto: Naturama.dk



Tilpasninger og adfærd

Hasselmusen er nataktiv, hvilket betyder, at den er mest aktiv om natten, når den søger efter føde. Den bruger det meste af sin tid i træer og buske og er en meget dygtig klatrer. Om dagen hviler den i små reder, som den bygger af græs og blade i tætte buske eller træer. Når temperaturen falder, og føden bliver sparsom om efteråret, går hasselmusen i dvale. Dvalen varer fra oktober til april, hvor den sænker sin kropstemperatur og sin hjerterytme for at spare energi. I dvale kan den overleve vinteren uden at skulle finde mad.

Foto: Naturama.dk



Formering og yngelpleje

Hasselmusen parrer sig typisk i foråret eller sommeren, når vejret er mildt, og der er rigeligt med føde.

Hunhasselmusen er drægtig, dvs. gravid, i ca. 20-25 dage. Hun føder normalt mellem 3 og 9 unger i en rede, som hun bygger i krat eller buske. Reden er lavet af blade, græs og andre plantematerialer og ligger godt skjult for rovdyr.

Ungernes udvikling

Ungerne fødes nøgne, blinde og meget små. De er ca. 2 cm lange og vejer under 2 gram. Hunnen holder sine unger varme og ammer dem med mælk. De er afhængige af deres mor for at overleve den første tid. Ungerne udvikler pels og åbner deres øjne efter ca. 2 uger. Efter ca. 4 uger begynder ungerne at udforske omgivelserne og lære at finde føde.

Her ser du en hasselmusrede.



Trusler og beskyttelse

Hasselmusen er truet på grund af tab af levesteder. Især skovrydning og ændringer i landskabet gør det svært for den at finde nok mad og skjul. Den er også sårbar over for rovdyr som rovfugle, ræve og katte. Hasselmusen betegnes derfor som en truet dyreart. I Danmark er hasselmusen beskyttet, og der arbejdes på at bevare og forbedre dens levesteder ved at beskytte skovområder og plante levende hegn med hasselbuske og andre fødekilder. Ved at bevare disse områder kan vi hjælpe med at sikre, at hasselmusen har steder at bo og føde, så den kan trives i naturen.

Vidste du...

at du kan hjælpe Naturama med at lede efter hasselmus. Når du går en tur i skoven, kan du kigge efter nødder med runde bidemærker i.

Foto: naturama.dk



Fakta om Hasselmusen

- Hasselmusen er én af to gnavere i Danmark, der går i dvale.
- Hasselmusen er ikke en mus, men en gnaver.
- Den kan sove i op til 6-7 måneder under dvalen.
- Hasselmusens hale er busket som et eger. Halen hjælper den med at holde balancen, når den klatrer.
- Hasselmusen kan klatre hurtigt, og den er god til at springe mellem grene.
- Det lille runde hul i hasselnødder er et kendetegn, som man kan kigge efter for at se, om der findes hasselmus i området.

Ordforklaring

Gnaver: en bestemt gruppe af dyr.

Buttet: et andet ord for tyk.

Planteæder: dyr, der kun spiser planter.

Fedtdepot: et lager af fedt, hasselmusen kan bruge, når den sover og ikke spiser.

Dvale: en lang søvn.

Drægtig: gravid.

Syvsover: en gruppe af dyr, der går i dvale om vinteren.

Pattedyr: denne gruppe af dyr føder levende unger.

Ungerne drikker mælk hos moren.



Krydsord om hasselmusen



Lodret


1. Hasselmusen bruger halen til at holde sin...?
4. Det sted hasselmusen trives bedst i Danmark?
5. Hvem er hasselmusens største fjende? Mennesker eller katte?

Vandret

2. Hvad går hasselmusen i, når det bliver vinter?
3. Hvornår finder hasselmusen føde? Dag eller nat?
6. Hasselmusen er dygtig til at...?
7. Er hasselmusen en gnaver eller en mus?
8. Hvilken nød er hasselmusens foretrukne?
9. Hasselmusen har en busket...?


Facit i vilkårlig rækkefølge
 Hasselnød, balance, skov, gnaver dvale, nat, hale,
 mennesker, klatre

Tegn en hasselmus i dens naturlige omgivelser





HASSELMUSEN



FIND ORDENE

O	S	Y	V	S	O	V	E	R	H	P	N
T	R	U	E	T	S	K	R	Z	A	A	A
E	E	A	T	Ø	T	U	S	H	S	T	G
B	D	H	R	L	D	I	T	C	S	T	N
F	E	S	U	H	Y	T	U	I	E	E	A
F	Ø	D	E	D	V	L	A	H	L	D	V
F	J	D	T	U	R	T	L	N	M	Y	E
G	S	K	O	V	O	R	S	E	U	R	R
P	A	T	T	E	D	Y	R	I	S	H	S

- HASSELMUS
- SKOV
- GNAVER
- SYVSOVER
- REDE
- TRUET
- PATTEDYR
- FØDE



Nu er det dig

Skriv en sammenhængende faglig tekst, hvor du skriver om hasselmusen. Du skal bruge din tekst til en fremlæggelse om hasselmusen på Naturama.

Din tekst skal indeholde svar på følgende:

1. Hvor bor hasselmusen?
2. Hvad spiser hasselmusen?
3. Hvilke særlige tilpasninger har hasselmusen udviklet til livet i skoven?
4. Formering og yngelpleje - hvordan foregår det?
5. En beskrivelse af de trusler hasselmusen står overfor i dag.
6. Faktaboks der opsummerer vigtige pointer i din tekst.
7. Din tekst skal bakkes op af billeder.

Du må også gerne søge yderligere information på nettet eller biblioteket.